
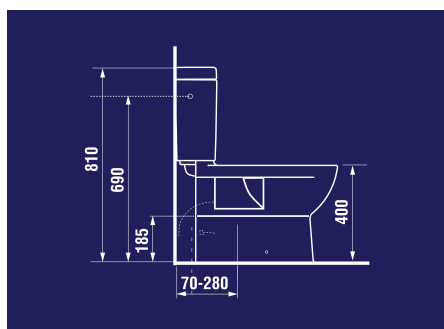


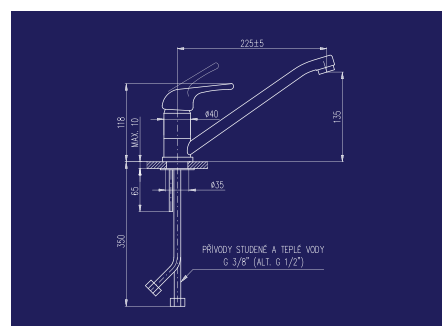



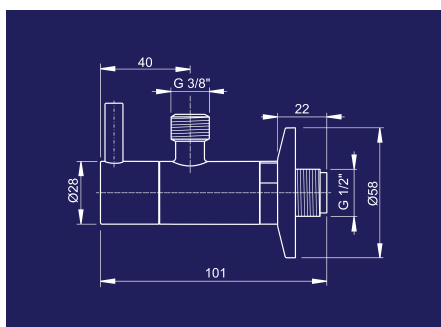
Technický ceník

Ceny platné od 1. 12. 2021





EASY
značka pro
ekonomické projekty
a rekonstrukce ...



Naším cílem je rozšířit okruh výrobků Concept a Easy tak, abyste pod těmito značkami měli k dispozici ucelený sortiment běžných výrobků pro sanitu, topení a instalace.

Úvodem

Vážení zákazníci,

dostává se vám do rukou technický ceník EASY, poskytne vám základní technické informace a orientaci v produktech EASY. Výrobky pod značkou EASY jsou základní řadou výrobků TZB, představující běžné vybavení koupelen, rozvodů a topení.

Produkty EASY jsou plně dostupné na všech našich pobočkách a díky naskladnění jsme schopni dodávky velice rychle realizovat. Poskytujeme také kvalitní technickou podporu a profesionální zaškolení.

Obsah

Sanita

| | |
|---|----|
| Sanitární keramika EASY New | 5 |
| Sanitární keramika EASY | 5 |
| Příslušenství k sanitární keramice EASY | 6 |
| Koupelnový nábytek EASY | 7 |
| Předstěnové systémy EASY | 9 |
| Sprchové zástěny EASY | 10 |
| Sprchové vaničky EASY | 10 |
| Sprchové žlaby EASY | 11 |
| Vodovodní baterie EASY, Jika | 12 |
| Sprchový program EASY | 17 |
| Příslušenství ke sprchovému programu EASY | 18 |
| Koupelnové radiátory EASY a příslušenství | 20 |

Topení

| | |
|---|----|
| Systém rozvodu topení a vody EASY | 21 |
| Systémové příslušenství | 23 |
| Akumulační nádoby EASY | 25 |





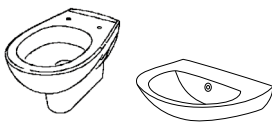
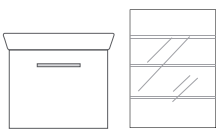
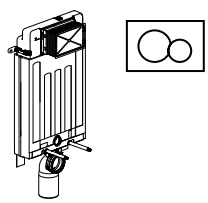
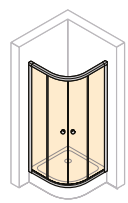
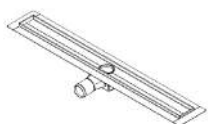
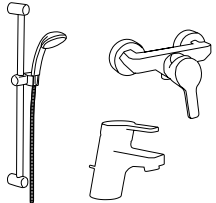
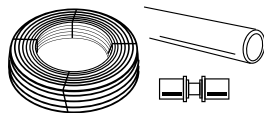

Tradiční český výrobce koupelen



FERRO GROUP






| | | |
|------------------------------|---|---|
| SANITÁRNÍ KERAMIKA |  | <p>Sanitární keramika</p> <p>Sanitární keramika EASY New 5</p> <p>Příslušenství 6</p> |
| KOUPELNOVÝ NÁBYTEK |  | <p>Koupeľnový nábytek</p> <p>Koupeľnový nábytek EASY Pack 7</p> <p>Koupeľnový nábytek EASY Plus 8</p> |
| PŘEDSTĚNOVÉ SYSTÉMY |  | <p>Předstěnové systémy</p> <p>Ovládací tlačítka 9</p> <p>Předstěnové moduly 9</p> |
| SPRCHOVÉ KOUTY A VANIČKY |  | <p>Sprchové kouty a vaničky</p> <p>Zástěny 10</p> <p>Vaničky 10</p> <p>Příslušenství 11</p> |
| SPRCHOVÉ ŽLABY |  | <p>Sprchové žlaby</p> <p>Žlaby 11</p> |
| VODOVODNÍ BATERIE |  | <p>Vodovodní baterie</p> <p>Baterie EASY 12</p> <p>Baterie Jíka 13</p> <p>Baterie Novaservis 15</p> <p>Sprchový program 17</p> |
| SYSTÉM ROZVODU TOPENÍ A VODY |  | <p>Systém rozvodu topení a vody</p> <p>Koupeľnové radiátory a regulace 20</p> <p>Podlahové vytápění 21</p> <p>Lisovací tvarovky 23</p> |
| AKUMULAČNÍ NÁDRŽE |  | <p>Akumulační nádoby</p> <p>Akumulační nádoby 25</p> <p>Příslušenství 25</p> |

| OBRÁZEK | NÁZEV | ROZMĚR | BARVA | ČÍSLO ZBOŽÍ DODAVATELE | JEDNOTKOVÁ CENA v Kč |
|---|--|------------------|----------------|------------------------|----------------------|
| Sanitární keramika EASY (EAS01) Se základní sérií keramiky EASY vám představujeme program, který je určen pro běžné vybavení koupelen a pokrývá téměř všechny potřebné aplikace v sanitární keramice. Tato série, která se vyrábí na území ČR je vhodná pro ekonomické projekty a rekonstrukce. Záruka na sanitární keramiku EASY je 5 let. | | | | | |
| Umyvadla s otvorem Se středovým otvorem pro armaturu a přepadem. Upevnění - šrouby M10 - nejsou součástí dodávky. Ke kombinaci s polosloupem H8196110000005. | | | | | |
| | Klasické | | | | |
| | Umyvadlo klasické s otvorem EASY New | 50 cm | bílá | H8106110001045 | 599 |
| | Umyvadlo klasické s otvorem EASY New | 55 cm | bílá | H8106120001045 | 599 |
| Umyvadlo klasické s otvorem EASY New | 60 cm | bílá | H8106130001045 | 659 | |
| | Umývatko | | | | |
| | Umývatko klasické s otvorem EASY New | 45 cm | bílá | H8156120001045 | 661 |
| Umyvadlo bez otvoru | | | | | |
| | Klasické | | | | |
| | Umyvadlo klasické bez otvoru EASY New | 50 cm | bílá | H8106110001095 | 599 |
| | Umyvadlo klasické bez otvoru EASY New | 55 cm | bílá | H8106120001095 | 599 |
| Umyvadlo klasické bez otvoru EASY New | 60 cm | bílá | H8106130001095 | 659 | |
| | Polosloup pro umyvadla a umývatka | | | | |
| | Polosloup EASY New | | bílá | H8196110000005 | 499 |
| | WC kombinované EASY | | | | |
| | WC kombinované EASY odpad vodorovný | | bílá | H8602700002965 | 1 949 |
| | WC kombinované EASY odpad svislý | | bílá | H8602710002965 | 1 949 |
| | WC závěsné EASY | | | | |
| | WC závěsné odpad vodorovný | | bílá | H8203960002435 | 1 072 |
| | WC závěsné odpad vodorovný ZOOM | | bílá | A346595000 | 1 310 |
| | Bidet 1-otvorový závěsný | | bílá | H8303600003045 | 1 599 |
| | Sedátka | | | | |
| | Sedátko WC plastové | s kovovými panty | bílá | H8932710000637 | 386 |
| | Sedátko WC EASY plastové | | bílá | EA3551 | 152 |

 SANITÁRNÍ
KERAMIKA

 KOUPELNOVÝ
NABYTEK

 PŘEDSTĚNOVÉ
SYSTEMY

 SPRCHOVÉ KOUTY
A VANIČKY

SPRCHOVÉ ŽLABY

 VODOVODNÍ
BATERIE

 SYSTEM ROZVODU
TOPENÍ A VODY

 AKUMULAČNÍ
NADRŽE

| | OBRÁZEK | NÁZEV | ROZMĚR | BARVA | ČÍSLO ZBOŽÍ DODAVATELE | JEDNOTKOVÁ CENA v Kč |
|------------------------------|----------------------|---|--------------------|-------|------------------------|----------------------|
| SANITÁRNÍ KERAMIKA | Příslušenství | | | | | |
| | | Ventil uzavírací závitový - designový rohový s filtrem | 1/2" x 3/8" | | EAR.001.1 | 222 |
| KOUPELNOVÝ NÁBYTEK | | Ventil uzavírací závitový - designový rohový čtyřhran | 1/2" x 3/8" | | EAR.002.1 | 209 |
| | | Ventil uzavírací EASY závitový, bez filtru | 1/2" x 3/8" | chrom | EAS.3009/10.CF | 82 |
| | | Ventil uzavírací EASY závitový, páka hliník | 1/2" x 3/8" | chrom | EAS.3008/10.CF | 88 |
| | | Ventil uzavírací EASY závitový pračkový se zpětnou klapkou, páka hliník | 1/2" x 3/4" | chrom | EAS.3027.CF | 107 |
| | | Ventil uzavírací závitový pračkový s mezikusem | 3/4"x 3/4" x 3/4" | chrom | EAS.3019.CF | 230 |
| | | Ventil uzavírací závitový kombinovaný | 3/8" x 1/2" x 3/4" | chrom | EAS.5104.CF | 288 |
| | | Ventil uzavírací závitový rohový | 1/2" x 1/2" | chrom | EAS.3003/15.CF | 82 |
| | | Ventil uzavírací závitový s gum. těsněním | 1/2" x 3/8" | chrom | EAS.3002/10.CF | 84 |
| | | Ventil uzavírací závitový s gum. těsněním | 1/2" x 3/8" | chrom | EAS.3002/10MS.CF | 96 |
| | | Ventil uzavírací závitový s gum. těsněním | 1/2" x 3/4" | chrom | EAS.3002/20.CF | 102 |
| SPRCHOVÉ KOUTY A VANIČKY | | Náhradní díl k WC - - EASY - nádržka bez armatur | | bílá | H8266420000001 | 1 180 |
| | | Náhradní díl k WC - EASY - mísa stojící odpad vodorovný | | bílá | H8242760000001 | 2 357 |
| | | Náhradní díl k WC - EASY - mísa stojící odpad svislý | | bílá | H8242770000001 | 1 932 |
| SPRCHOVÉ ŽLABY | | Náhradní díl k WC - splachovací tlačítko Dual Flush | | | H8943760000001 | 102 |
| | | Náhradní díl k WC - boční záslepka | | | H8943770000001 | 67 |
| VODOVODNÍ BATERIE | | Náhradní díl k WC - náplustný ventil | | | H8943780000001 | 341 |
| | | Náhradní díl k WC - výpustný ventil | | | H8943790000001 | 269 |
| SYSTÉM ROZVODU TOPENÍ A VODY | | Náhradní díl k nádrže - napouštěcí a vypouštěcí ventil s tlačítkem | | | H8913700000003 | 450 |
| | | | | | | |
| AKUMULAČNÍ NÁDRŽE | | | | | | |

| OBRÁZEK | NÁZEV | ROZMĚR | BARVA | ČÍSLO ZBOŽÍ DODAVATELE | JEDNOTKOVÁ CENA V Kč |
|---|---|--------------|-------|------------------------|----------------------|
| <p>Koupelnový nábytek Easy Pack (EAS34) Ekonomická řada koupelnového nábytku série Easy Pack vychází z požadavků na jednoduché a finančně přijatelné vybavení koupelny. Korpusy nábytku jsou zhotoveny ze speciální dřevotřísky odolné vůči vlhkému prostředí.</p> | | | | | |
|  | Umývatko nábytkové Easy - Easy Pack s otvorem | 40 x 34,5 cm | bílá | H8153900001041 | 1 991 |
|  | Nábytek skříňka pod umývatko Easy - Easy Pack 1 dvířka | 40 cm | bílá | H4555020393001 | 1 991 |
|  | Nábytek skříňka s umyvadlem Easy - Easy Pack se 2 dveřmi | 50 cm | bílá | H41J3932003001 | 2 585 |
|  | Nábytek skříňka s umyvadlem Easy - Easy Pack se 2 dveřmi | 55 cm | bílá | H41J3942003001 | 2 696 |
|  | Nábytek skříňka s umyvadlem Easy - Easy Pack se 2 dveřmi | 60 cm | bílá | H41J3952003001 | 3 082 |
|  | Nábytek skříňka Easy - Easy Pack vysoká | | bílá | H4555220393001 | 2 764 |
|  | Nábytek skříňka s umývatkem Jika Easy Pack set skříňka + umývatko | 40 cm | bílá | EASY PACK SET 40CM | 1 991 |
|  | Nohy Easy Pack pár | | | H4944010390001 | 270 |

 SANITÁRNÍ
 KERAMIKA

 KOUPELNOVÝ
 NÁBYTEK

 PŘEDSTĚNOVÉ
 SYSTÉMY

 SPRCHOVÉ KOUTY
 A VANÍČKY








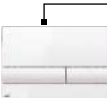
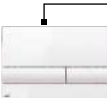
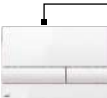






SPRCHOVÉ ŽLABY

 VODOVODNÍ
 BATERIE









 SYSTÉM ROZVODU
 TOPENÍ A VODY

 AKUMULAČNÍ
 NADRŽE











| OBRÁZEK | NÁZEV | ROZMĚR | BARVA | ČÍSLO ZBOŽÍ DODAVATELE | JEDNOTKOVÁ CENA v Kč |
|--|---|---|--------------|------------------------|----------------------|
| Koupelnový nábytek EASY Plus (EAS35) Nástěnná závěsná sestava EASY plus Vám bude dodána kompletně sestavená včetně zrcadla s osvětlením. Zakoupit lze v rozměru 40 cm, 60 cm a 80 cm v barevném provedení bílá a cordoba. Sestava je již včetně upevnění a úchytek, dovírání s funkcí softclose. Stačí jenom vybalit a pověsit. | | | | | |
| | Nábytková sestava EASY Plus | | | | |
| | Skříňka 2 x zásuvka, umyvadlo, zrcadlo, osvětlení LED | 60 cm | bílá | 75021 | 5 346 |
| | Skříňka 2 x zásuvka, umyvadlo, zrcadlo, osvětlení LED | 60 cm | cordoba | 75103 | 5 346 |
| | Skříňka 2 x zásuvka, umyvadlo, zrcadlo, osvětlení LED | 80 cm | bílá | 75024 | 6 426 |
| | Skříňka 2 x zásuvka, umyvadlo, zrcadlo, osvětlení LED | 80 cm | cordoba | 75101 | 6 426 |
| | Nábytková sestava EASY Plus | | | | |
| | Skříňka s dvířky, umyvadlo, zrcadlo, osvětlení | 40 cm | bílá | 75022 | 4 121 |
| | Skříňka s dvířky, umyvadlo, zrcadlo, osvětlení | 40 cm | cordoba | 75064 | 4 121 |
| | | Nábytek - zrcadlo Easy 4 mm, LED | | | |
| senzorový vypínač, IP44 | | 60 × 70 × 3,5 cm | | EA100.60 | 4 300 |
| senzorový vypínač, IP44 | | 80 × 70 × 3,5 cm | | EA100.80 | 4 700 |
| senzorový vypínač, IP44 | | 100 × 70 × 3,5 cm | | EA100.100 | 4 900 |
| senzorový vypínač, IP44 | | 120 × 70 × 3,5 cm | | EA100.120 | 5 600 |
| senzorový vypínač, nast. barvy a intenzity světla IP44 | | 60 × 70 × 3,5 cm | | EA101.60 | 4 600 |
| senzorový vypínač, nast. barvy a intenzity světla IP44 | | 80 × 70 × 3,5 cm | | EA101.80 | 4 950 |
| senzorový vypínač, nast. barvy a intenzity světla IP44 | | 100 × 70 × 3,5 cm | | EA101.100 | 5 300 |
| senzorový vypínač, nast. barvy a intenzity světla IP44 | | 120 × 70 × 3,5 cm | | EA101.120 | 6 050 |
| senz. vyp., nast. barvy a intenzity světla, podsvícení IP44 | | 60 × 70 × 3,5 cm | | EA102.60 | 4 800 |
| senz. vyp., nast. barvy a intenzity světla, podsvícení IP44 | | 80 × 70 × 3,5 cm | | EA102.80 | 5 250 |
| senz. vyp., nast. barvy a intenzity světla, podsvícení IP44 | | 100 × 70 × 3,5 cm | | EA102.100 | 5 750 |
| senz. vyp., nast. barvy a intenzity světla, podsvícení IP44 | 120 × 70 × 3,5 cm | | EA102.120 | 6 550 | |
| senz. vyp., nast. barvy a intenzity světla, podsvícení IP44 | ø 60 × 3,5 cm | | EA102.R60 | 4 600 | |
| | Nábytek - zrcadlo Easy bez osvětlení | | | | |
| | hliníkový rám černý | 60 × 80 cm | černý rám | EA103.60 | 1 400 |
| | hliníkový rám černý | 80 × 80 cm | černý rám | EA103.80 | 1 650 |
| | hliníkový rám černý | 100 × 80 cm | černý rám | EA103.100 | 1 900 |
| | hliníkový rám černý | 120 × 80 cm | černý rám | EA103.120 | 2 100 |
| | hliníkový stříbrný rám | 60 × 80 cm | stříbrný rám | EA104.60 | 1 400 |
| | hliníkový stříbrný rám | 80 × 80 cm | stříbrný rám | EA104.80 | 1 650 |
| | hliníkový stříbrný rám | 100 × 80 cm | stříbrný rám | EA104.100 | 1 900 |
| hliníkový stříbrný rám | 120 × 80 cm | stříbrný rám | EA104.120 | 2 100 | |

| OBRÁZEK | NÁZEV | ROZMĚR | BARVA | ČÍSLO ZBOŽÍ DODAVATELE | JEDNOTKOVÁ CENA v Kč | |
|---|---|--------|-------------------|---------------------------|-------------------------|---------------------------------|
| <p>Předstěnové systémy (EAS05)</p> <p>Použitím předstěnových systémů Vám přináší úsporu místa, snadnější úklid, nižší spotřebu vody a minimální údržbu. Pro předstěnové systémy EASY je předepsán doporučený rozsah tlaku vody 0,3 – 0,5 MPa. Velké spláchnutí: 6 – 9 l; Malé spláchnutí: 2,5 – 3,5 l; Standardní nastavení velkého spláchnutí: 6 l; Standardní nastavení malého spláchnutí: 3 l; Hygienická rezerva: 3 l; Objem vody v nádržce: 9 l; Zátěžová zkouška: 400 kg</p> | | | | | | |
|  | Ovládací tlačítko | | bílá | EAT1.000 | 661 | KOUPELNOVÝ NABÝTEK |
|  | Ovládací tlačítko | | chrom lesk | EAT2.001 | 1 003 | |
|  | Ovládací tlačítko | | chrom mat | EAT3.002 | 1 153 | |
|  | Ovládací tlačítko | | nerez mat/lesk | CNT1.003 | 2 497 | |
|  | Ovládací tlačítko (do vyprodání zásob) | | bílá | EAT5.004 | 580 | PŘEDSTĚNOVÉ SYSTÉMY |
|  | Ovládací tlačítko (do vyprodání zásob) | | chrom lesk | EAT6.005 | 880 | |
|  | Ovládací tlačítko (do vyprodání zásob) | | chrom mat | EAT7.006 | 1 011 | |
|  | Ovládací tlačítko | | bílá | EAT8.007 | 661 | SPRCHOVÉ KOUTY A VANÍČKY |
|  | Ovládací tlačítko | | chrom lesk | EAT9.008 | 1 003 | |
|  | Ovládací tlačítko | | chrom mat | EAT10.009 | 1 153 | |
|  | Ovládací tlačítko | | černá mat | EAT11.010 | 1 721 | |
|  | Předstěnové systémy modul pro WC EASY New - modul, systém pro zazdívání - stavební výška 1 m | | | EAM1.100.2 | 2 957 | SPRCHOVÉ ŽLABY |
| | Předstěnové systémy modul pro WC EASY New - do vyprodání zásob - modul, systém pro zazdívání - stavební výška 1 m | | | EAM1.100.1 | 2 594 | |
|  | Předstěnové systémy modul pro WC EASY New - sádromodul pro suchou instalaci - stavební výška 1,2 m | | | EAM2.120.2 | 3 523 | VODOVODNÍ BATERIE |
| | Předstěnové systémy modul pro WC EASY EASY New - do vyprodání zásob - sádromodul pro suchou instalaci - stavební výška 1,2m | | | EAM2.120.1 | 3 090 | |
|  | Předstěnové systémy modul pro WC EASY New - jádromodul pro suchou instalaci - stavební výška 1,2 m | | | EAM3.120.2 | 4 130 | SYSTÉM ROZVODU TOPENÍ A VODY |
| | Předstěnové systémy modul pro WC EASY EASY New - do vyprodání zásob - jádromodul pro suchou instalaci - stavební výška 1,2m | | | EAM3.120.1 | 3 623 | |
|  | Předstěnové systémy modul pro pisoár EASY, montážní rám pro pisoár - stavební výška 1,2 m | | | EAM4.120 | 2 155 | AKUMULAČNÍ NADRŽE |
|  | Předstěnové systémy modul pro bidet EASY, montážní rám pro bidet - stavební výška 0,85 m | | | EAM5.850 | 3 181 | |









| OBRÁZEK | NÁZEV | ROZMĚR | BARVA | ČÍSLO ZBOŽÍ DODAVATELE | JEDNOTKOVÁ CENA v Kč |
|---|-------|--------|-------|---------------------------|-------------------------|
| Sprchové zástěny (EAS15) Řada sprchových koutů EASY vás přesvědčí dobrou kvalitou za výbornou cenu. Sprchové kouty EASY jsou z čirého skla o tloušťce 5 mm a jsou zasazeny do hliníkových profilů s lesklým stříbrným nebo bílým povrchem. Rádus čtvrtkruhových koutů a vaniček je R550 mm. Sprchové kouty EASY dodáváme v ochranném obalu a rozmontovaném stavu. | | | | | |
| Čtvrtkruh Zástěna sprchová čtvrtkruh EASY sklo LH, R 550 mm 90 x 90 x 190 cm brillant/trasparent 542-9000000-00-02 5 735 Zástěna sprchová čtvrtkruh EASY sklo B, R 550 mm 90 x 90 x 190 cm bílá/transparent 542-9000000-04-02 5 735 Zástěna sprchová čtvrtkruh EASY sklo LH, R 550 mm 80 x 80 x 190 cm brillant/trasparent 542-8000000-00-02 5 604 Zástěna sprchová čtvrtkruh EASY sklo B, R 550 mm 80 x 80 x 190 cm bílá/transparent 542-8000000-04-02 5 604 | | | | | |
| Čtverec Zástěna sprchová čtverec EASY sklo LH 90 x 90 x 190 cm brillant/trasparent 543-9000000-00-02 5 735 Zástěna sprchová čtverec EASY sklo B 90 x 90 x 190 cm bílá/transparent 543-9000000-04-02 5 735 Zástěna sprchová čtverec EASY sklo LH 80 x 80 x 190 cm brillant/trasparent 543-8000000-00-02 5 604 Zástěna sprchová čtverec EASY sklo B 80 x 80 x 190 cm bílá/transparent 543-8000000-04-02 5 604 | | | | | |
| Zástěna, sprchové dveře Zástěna sprchová dveře EASY sklo do niky posuvné 1000 x 1900 brillant/trasparent 581-1000000-00-02 6 958 Zástěna sprchová dveře EASY sklo do niky posuvné 1000 x 1900 bílá/transparent 581-1000000-04-02 6 177 Zástěna sprchová dveře EASY sklo do niky posuvné 900 x 1900 brillant/trasparent 581-9000000-00-02 6 745 Zástěna sprchová dveře EASY sklo do niky posuvné 900 x 1900 bílá/transparent 581-9000000-04-02 5 963 Zástěna sprchová dveře EASY sklo do niky posuvné 800 x 1900 brillant/trasparent 581-8000000-00-02 6 603 Zástěna sprchová dveře EASY sklo do niky posuvné 800 x 1900 bílá/transparent 581-8000000-04-02 5 821 | | | | | |
| Vaničky z litého mramoru (EAS15) Vaničky EASY jsou vyrobeny z drceného mramoru. Povrch má nízkou tepelnou vodivost, tudíž nepůsobí chladným dojmem. Z důvodu masivnosti materiálu dochází k tlumení nárazů dopadající vody „tzv. bezhlučné sprchování“ průměr odpadu vaniček je 90 mm a rádus u čtvrtkruhových vaniček je R550 mm. Nohy k vaničkám a sifon není součástí vaničky a je nutné objednat zvlášť. | | | | | |
| Vanička litý mramor EASY čtvrtkruh - R 550 mm 90 x 90 x 40 cm bílá EAS0028.1 3 233 Vanička litý mramor EASY čtvrtkruh - R 550 mm 80 x 80 x 40 cm bílá EAS0027.1 3 018 Nohy a sifon nejsou součástí balení. | | | | | |
| Vanička litý mramor EASY čtverec 90 x 90 x 40 cm bílá EAS0004.1 3 380 Vanička litý mramor EASY čtverec 80 x 80 x 40 cm bílá EAS0003.1 3 103 Nohy a sifon nejsou součástí balení. | | | | | |
| Vanička litý mramor EASY obdélník 90 x 80 cm bílá EAS0008.1 3 644 Vanička litý mramor EASY obdélník 100 x 80 cm bílá EAS0011.1 3 894 Vanička litý mramor EASY obdélník 100 x 90 cm bílá EAS0012.1 4 351 Vanička litý mramor EASY obdélník 120 x 80 cm bílá EAS0019.1 4 643 Vanička litý mramor EASY obdélník 120 x 90 cm bílá EAS0020.1 4 754 | | | | | |

| OBRÁZEK | NÁZEV | ROZMĚR | BARVA | ČÍSLO ZBOŽÍ DODAVATELE | JEDNOTKOVÁ CENA v Kč | |
|--|--|----------------|-------------------------------|---------------------------|--------------------------|---------------------------------|
| Příslušenství k vaničkám | | | | | | |
| | EASY panel ke čtvercovým vaničkám, výška panelu 10 cm | 80x80 cm | bílá | EAS0509.1 | 1146 | SANITÁRNÍ KERAMIKA |
| | EASY panel ke čtvercovým vaničkám, výška panelu 10 cm | 90x90 cm | | EAS0509.2 | 1146 | |
| | EASY panel ke čtvercovým vaničkám - R 550 mm, výška panelu 10 cm | 80x80 cm | bílá | EAS0512.1 | 1169 | |
| | EASY panel ke čtvercovým vaničkám - R 550 mm, výška panelu 10 cm | 90x90 cm | | EAS0512.2 | 1169 | |
|  | EASY nohy k obdélníkovým vaničkám od 100 cm, sada nožiček | | | EAS0506.1 | 395 | KOUPELNOVÝ NABYTEK |
|  | Sifon vaničkový - plastový | 90 mm | chrom / plast | EASTW001 | 249 | PŘEDSTĚNOVÉ SYSTEMY |
|  | Sifon vaničkový slim Sifon vaničkový slim | 90 mm 90 mm | bílá krytka nerezové kryty | EAST0630 EAST0631 | 219 219 | |
| Sprchové žlaby (EAS25) | | | | | | |
| Sprchové žlaby EASY jsou dodávány ve třech rozměrech ke stěně a čtyřech rozměrech do prostoru. Velikost výtoku DN 40 Průtoky s vtokovou mřížkou: 30 - 38 l/min Třída zatížení K3. Perforovaný rošt žlabu je součástí dodávky. Žlaby jsou určeny pro použití uvnitř budov - pro odvodnění sprch v úrovni podlahy, pro osazení do prostoru nebo do blízkosti stěn, pro bezbariérový přístup. Kombinovaná zápachová uzávěra zaručuje ochranu proti zápachu z kanalizace i po vyschnutí vody v sifonu. Žlaby jsou výškově nastavitelné od 65 mm po 87 mm. | | | | | | |
| | Žlab podlahový - do vyprodání zásob | | | | | SPRCHOVÉ KOUTY A VANIČKY |
|  | Plastový s okrajem pro perforovaný rošt | 750 mm | | EPZ10-750 | 2 434 | |
| | Plastový s okrajem pro perforovaný rošt | 850 mm | | EPZ10-850 | 2 596 | |
| | Plastový s okrajem pro perforovaný rošt | 950 mm | | EPZ10-950 | 2 758 | SPRCHOVÉ ŽLABY |
| | Žlab podlahový | | | | | |
|  | Lineární s plastovým rámečkem + nerez rošt | 650 mm | | EPZ20-PP-650 | 2 467 | |
| | Lineární s plastovým rámečkem + nerez rošt | 750 mm | | EPZ20-PP-750 | 2 556 | |
| | Lineární s plastovým rámečkem + nerez rošt | 850 mm | | EPZ20-PP-850 | 2 726 | |
| | Lineární s plastovým rámečkem + nerez rošt | 950 mm | | EPZ20-PP-950 | 2 896 | |
| | Žlab podlahový | | | | | VODOVODNÍ BATERIE |
|  | Lineární s nerezovým rámečkem + nerez rošt | 650 mm | | EPZ20-PN-650 | 3 717 | |
| | Lineární s nerezovým rámečkem + nerez rošt | 750 mm | | EPZ20-PN-750 | 3 854 | |
| | Lineární s nerezovým rámečkem + nerez rošt | 850 mm | | EPZ20-PN-850 | 3 990 | |
| | Lineární s nerezovým rámečkem + nerez rošt | 950 mm | | EPZ20-PN-950 | 4 085 | SYSTEM ROZVODU TOPENÍ A VODY |
| | Žlab podlahový | | | | | |
|  | Lineární ke stěně plastový rámeček | 650 mm | | EPZ20-ZP-650 | 2 572 | |
| | Lineární ke stěně plastový rámeček | 750 mm | | EPZ20-ZP-750 | 2 720 | |
| | Lineární ke stěně plastový rámeček | 850 mm | | EPZ20-ZP-850 | 2 867 | |
| | Žlab podlahový | | | | | AKUMULAČNÍ NADRŽE |
|  | Lineární ke stěně nerez rámeček | 650 mm | | EPZ20-ZN-650 | 3 822 | |
| | Lineární ke stěně nerez rámeček | 750 mm | | EPZ20-ZN-750 | 3 959 | |
| | Lineární ke stěně nerez rámeček | 850 mm | | EPZ20-ZN-850 | 4 095 | |

| | OBRÁZEK | NÁZEV | ROZMĚR | BARVA | ČÍSLO ZBOŽÍ DODAVATELE | JEDNOTKOVÁ CENA v Kč |
|--------------------|--|---|---------------|-------|------------------------|----------------------|
| SANITÁRNÍ KERAMIKA | Baterie EASY (EAS10) | | | | | |
| | Baterie EASY jsou základní „ekonomickou“ řadou baterií v naší nabídce sortimentu. Na baterie EASY se poskytuje prodloužená záruka 5 let. Na baterie je zajištěn záruční i pozáruční servis u zákazníka | | | | | |
| | Baterie dřezová - stojánková | | | | | |
| | | Baterie dřezová EASY stojánková páková EASY s otočným ústím 225 mm, chrom | | | EA505.0 | 586 |
| | Baterie dřezová | | | | | |
| | | - nástěnná páková | 100 mm | | EA503.0 | 781 |
| | | - nástěnná páková - s plochým ramínkem | 200 mm 150 mm | chrom | EA503.5 | 755 |
| | | - nástěnná páková - s kulatým ramínkem | 180 mm 100 mm | chrom | EA501.0 | 758 |
| | | - nástěnná páková - s kulatým ramínkem | 180 mm 150 mm | chrom | EA501.5 | 758 |
| | | - nástěnná páková - s plochým „S“ ramínkem | 180 mm 100 mm | chrom | EA506.0 | 781 |
| | | - nástěnná páková - s plochým „S“ ramínkem | 180 mm 150 mm | chrom | EA506.5 | 781 |
| | | - nástěnná páková - s plochým ramínkem | 300 mm 100 mm | chrom | EA504.0 | 806 |
| | | - nástěnná páková - s plochým ramínkem | 300 mm 150 mm | chrom | EA504.5 | 806 |
| | Baterie kombinovaná | | | | | |
| | | - nástěnná páková, bez příslušenství | 100 mm | chrom | EA527.0 | 1 309 |
| | | - nástěnná páková, bez příslušenství | 150 mm | chrom | EA527.5 | 1 309 |
| | Baterie sprchová | | | | | |
| | | - nástěnná páková, bez příslušenství | 100 mm | chrom | EA580.0 | 611 |
| | | - nástěnná páková, bez příslušenství | 150 mm | chrom | EA580.5 | 611 |
| | Baterie umyvadlová | | | | | |
| | | - stojánková páková, bez výpustí | | chrom | EA526.0 | 561 |
| | | - stojánková páková, s otvíráním odpadu | | chrom | EA521.0 | 611 |
| | | - stojánková páková, s otočným ústím | 150 mm | chrom | EA515.0 | 573 |
| | | - stojánková páková, na 1 vodu | | chrom | EA590 | 789 |
| | Baterie vanová | | | | | |
| | | Baterie vanová - nástěnná páková, bez příslušenství | 100 mm | chrom | EA554.0 | 781 |
| | | Baterie vanová - nástěnná páková, bez příslušenství | 150 mm | chrom | EA554.5 | 781 |
| | Příslušenství k bateriím | | | | | |
| | | Páka lékařská S6XX | | chrom | 25879715 (KR3507) | 250 |
| | | - EAK 200 ramínko kulaté | 200 mm | chrom | EAK 200 | 259 |
| | | - EAK 300 ramínko kulaté | 300 mm | chrom | EAK 300 | 279 |

| OBRÁZEK | NÁZEV | ROZMĚR | BARVA | ČÍSLO ZBOŽÍ DODAVATELE | JEDNOTKOVÁ CENA v Kč | |
|---|---|--------|-------|------------------------|----------------------|------------------------------|
|  | - EAP 200 ramínko ploché | 200 mm | chrom | EAP 200 | 259 | SANTÁRNÍ KERAMIKA |
| | - EAP 300 ramínko ploché | 300 mm | chrom | EAP 300 | 320 | |
|  | - EAS 180 ramínko ploché tvaru „S” | 180 mm | chrom | EAS 180 | 290 | |
| <p>Baterie JIKA (JIK7) Vodovodní baterie dodavatele Jika dnes patří mezi nejkvalitnější a nejžádanější, jsou vybaveny celou řadou patentovaných technologií. Koupelňové baterie Jika obsahují vysoce kvalitní keramické kartuše, perlátory jsou vyrobeny ze speciálního materiálu, na kterém se neusazuje vodní kámen, a díky tomu odpadá namáhavé čištění. Jika je elegantní sérií, která okouzluje dokonalými liniemi. Jednoduché linie zdůrazňují funkčnost a praktičnost.</p> | | | | | | |
| <p>Baterie bidetová</p> | | | | | | |
|  | Baterie bidetová, stojánková páková Nantes | | chrom | H3411K10041101 | 907 | PŘEDSTĚNOVÉ SYSTÉMY |
| | Baterie bidetová, stojánková páková Nantes s výpustí | | chrom | H3411K10041111 | 972 | |
| <p>Baterie dřezová - stojánková</p> | | | | | | |
|  | Baterie dřezová, stojánková páková Lyra plus | | chrom | H3512810040001 | 1 864 | SPRCHOVÉ KOUTY A VANÍČKY |
|  | Baterie dřezová, stojánková páková Lyra plus | | chrom | H3512810040101 | 1 490 | |
|  | Baterie dřezová, stojánková páková Lyra plus s výsuvnou sprškou | | chrom | H3512810043101 | 2 850 | SPRCHOVÉ ŽLABY |
|  | Baterie dřezová, stojánková páková Nantes | | chrom | H3511K10042301 | 1 059 | |
|  | Baterie dřezová, stojánková páková Nantes s krátkým výtokem | | chrom | H3511K10042201 | 1 059 | VODOVODNÍ BATERIE |
| | Baterie dřezová, stojánková páková Nantes s vysoký výtok „J” | | chrom | H3511K10042401 | 1 117 | |
| <p>Baterie dřezová - nástěnná</p> | | | | | | |
|  | Baterie dřezová, nástěnná páková Lyra plus | | chrom | H3512820040001 | 1 864 | SYSTEM ROZVODU TOPENÍ A VODY |
|  | Baterie dřezová, nástěnná páková Nantes s raménkem 150 mm | 150 mm | chrom | H3111K70042201 | 1 214 | |
| | Baterie dřezová, nástěnná páková Nantes s raménkem 210 mm | 150 mm | chrom | H3111K70042301 | 1 214 | |
| | Baterie dřezová, nástěnná páková Nantes s raménkem 300 mm | 150 mm | chrom | H3111K70042401 | 1 214 | |
| | Baterie dřezová, nástěnná páková Nantes s raménkem 150 mm | 100 mm | chrom | H3111K70042251 | 1 259 | |
| | Baterie dřezová, nástěnná páková Nantes s raménkem 210 mm | 100 mm | chrom | H3111K70042351 | 1 269 | |
| | Baterie dřezová, nástěnná páková Nantes s raménkem 300 mm | 100 mm | chrom | H3111K70042451 | 1 279 | |
| | | | | | | |

| | OBRÁZEK | NÁZEV | ROZMĚR | BARVA | ČÍSLO ZBOŽÍ DODAVATELE | JEDNOTKOVÁ CENA v Kč |
|------------------------------|---------|---|--------|-------|------------------------|----------------------|
| SANITÁRNÍ KERAMIKA | | Baterie sprchová - nástěnná Baterie sprchová, nástěnná páková Lyra plus bez sprchového kompletu | | chrom | H3312860040011 | 1 530 |
| | | Baterie sprchová, nástěnná páková Nantes | 150 mm | chrom | H3311K70044001 | 1 059 |
| KOUPELNOVÝ NÁBYTEK | | Baterie sprchová, nástěnná páková Nantes | 100 mm | chrom | H3311K70044901 | 1 082 |
| | | Baterie sprchová, nástěnná páková Nantes vč. spr. soupr. | 150 mm | chrom | H3311K70041311 | 1 436 |
| | | Baterie sprchová - podomítková Baterie sprchová, podomítková páková Lyra plus s přepínačem, včetně podomítkového tělesa | | chrom | H3312860040001 | 2 640 |
| PŘEDSTĚNOVÉ SYSTÉMY | | Baterie umyvadlová - stojánková Baterie umyvadlová, stojánková páková Lyra plus s automatickou zátkou | | chrom | H3112810041011 | 1 580 |
| | | Baterie umyvadlová, stojánková páková Lyra plus bez automatické zátky | | chrom | H3112810042001 | 1 532 |
| | | Baterie umyvadlová, stojánková páková Lyra plus s automatickou zátkou Click-Clack | | chrom | H3112810041041 | 1 970 |
| | | Baterie umyvadlová, stojánková páková Lyra plus s lékařskou pákou bez výpustě | | chrom | H3112810041191 | 1 836 |
| SPRCHOVÉ KOUTY A VANIČKY | | Baterie umyvadlová, stojánková páková Nantes bez otevírání výpusti | | chrom | H3111K10041101 | 892 |
| | | Baterie umyvadlová, stojánková páková Nantes s otvíráním výpusti | | chrom | H3111K10041111 | 972 |
| SPRCHOVÉ ŽLABY | | Baterie umyvadlová - nástěnná Baterie umyvadlová, nástěnná páková Lyra Plus | 210 mm | chrom | H3112870042301 | 2 365 |
| | | Baterie vanová Nástěnná páková Lyra plus bez sprchového kompletu | 150 mm | chrom | H3312820040001 | 1 948 |
| VODOVODNÍ BATERIE | | Nástěnná páková Nantes bez sprchové soupravy | 150 mm | chrom | H3211K70044001 | 1 150 |
| | | Nástěnná páková Nantes | 150 mm | chrom | H3211K70041311 | 1 589 |
| | | Nástěnná páková Nantes bez sprchové sady | 100 mm | chrom | H3211K70044901 | 1 172 |
| SYSTEM ROZVODU TOPENÍ A VODY | | | | | | |
| AKUMULAČNÍ NÁDRŽE | | | | | | |

| OBRÁZEK | NÁZEV | ROZMĚR | BARVA | ČÍSLO ZBOŽÍ DODAVATELE | JEDNOTKOVÁ CENA V Kč | | |
|---|--|--------|-------|------------------------|----------------------|--|---------------------------------|
| | Baterie EASY Plus Neon New (EAS11) | | | | | | SANITÁRNÍ KERAMIKA |
| | Baterie EASY Plus Neon New patří do ekonomické série baterií dodávaných exkluzivně v síti společnosti Ptáček. Pod všemi stojánkovými bateriemi jsou kovové podstavné kroužky. Tělo baterie je lité gravitačním odléváním do kovové formy, což zajišťuje stálou tloušťku stěn baterie. Stojánkové otočné baterie mají nerezová těla ramínek. Záruka 5 let na kartuši, 2 roky na ostatní součásti. Bezplatný servis na kartuši a přepínače přímo do objektu během celé záruční doby. | | | | | | |
| | Baterie umyvadlová - stojánková | | | | | | KOUPELNOVÝ NABÝTEK |
|  | Umyvadlová stojánková baterie s výpustí | 5/4" | chrom | 93401,0 | 627 | | |
| | Umyvadlová stojánková baterie bez výpustí | 5/4" | chrom | 93401/1,0 | 536 | | |
| | Baterie dřezová - stojánková | | | | | | PŘEDSTĚNOVÉ SYSTEMY |
|  | Dřezová stojánková baterie s ramínkem 150 mm | 150 mm | chrom | 93496,0 | 627 | | |
| | Dřezová stojánková baterie s ramínkem 200 mm | 200 mm | chrom | 93491,0 | 627 | | |
| | Dřezová stojánková baterie s ramínkem 250 mm | 250 mm | chrom | 93414,0 | 1 156 | | |
| | Baterie bidetová - stojánková | | | | | | SPRCHOVÉ KOUTY A VANÍČKY |
|  | Bidetová stojánková baterie s výpustí | 5/4" | chrom | 93411,0 | 627 | | |
| | Baterie vanová - nástěnná | | | | | | SPRCHOVÉ ŽLABY |
|  | Vanová baterie bez příslušenství 150 mm | 150 mm | chrom | 93420/1,0 | 809 | | |
| | Vanová baterie bez příslušenství 100 mm | 100 mm | chrom | 93424/1,0 | 809 | | |
| | Baterie sprchová - nástěnná | | | | | | VODOVODNÍ BATERIE |
|  | Sprchová baterie bez příslušenství 150 mm | 150 mm | chrom | 93461/1,0 | 627 | | |
| | Sprchová baterie bez příslušenství 100 mm | 100 mm | chrom | 93464/1,0 | 627 | | |
| | Baterie umyvadlová - nástěnná | | | | | | SYSTEM ROZVODU TOPENÍ A VODY |
|  | Nástěnná umyvadlová baterie 150 mm s ramínkem LUX | 150 mm | chrom | 93470,0 | 826 | | |
| | Nástěnná umyvadlová baterie 100 mm s ramínkem LUX | 100 mm | chrom | 93474,0 | 826 | | |
|  | Nástěnná umyvadlová baterie 150 mm s ramínkem "S" | 150 mm | chrom | 93470/T,0 | 718 | | |
| | Nástěnná umyvadlová baterie 100 mm s ramínkem "S" | 100 mm | chrom | 93474/T,0 | 718 | | |
| | Baterie paneláková - nástěnná | | | | | | AKUMULAČNÍ NADRŽE |
|  | Nástěnná paneláková baterie bez příslušenství 150 mm, s keramickým přepínačem | 150 mm | chrom | 93471/1,0 | 1 156 | | |
| | Nástěnná paneláková baterie bez příslušenství 100 mm, s keramickým přepínačem | 100 mm | chrom | 93475/1,0 | 1 156 | | |

| | OBRÁZEK | NÁZEV | ROZMĚR | BARVA | ČÍSLO ZBOŽÍ DODAVATELE | JEDNOTKOVÁ CENA V Kč |
|------------------------------|---------|---|--------|-------|------------------------|----------------------|
| SANITÁRNÍ KERAMIKA | | Baterie EASY Plus Nobless (EAS12) Moderní vzhled konceptu ČERNÁ není jen pro odvážné. Dokonalé křivky ze série TINA úžasně vyniknou v černé barvě. Oblíbený vzhled a špičková kvalita. Líbivý a moderní design rovných a oblých hran. Kvalitní a odolná keramická kartuše. Prvotřídní provedení černá - mat. Dostupné od 1. 2. 2021. | | | | |
| KOUPELNOVÝ NÁBYTEK | | Baterie umyvadlová - stojánková Umyvadlová stojánková baterie bez výpusti | | | EAPB001 | 1 652 |
| | | Umyvadlová stojánková baterie klik-klac | | | EAPB003 | 1 900 |
| PŘEDSTĚNOVÉ SYSTÉMY | | Umyvadlová stojánková vysoká baterie bez výpusti | | | EAPB501 | 2 478 |
| SPRCHOVÉ KOUTY A VANIČKY | | Baterie dřezová - stojánková Dřezová stojánková baterie | | | EAPB714 | 2 809 |
| SPRCHOVÉ ŽLABY | | Baterie bidetová - stojánková Bidetová stojánková baterie klik-klac | | | EAPB011 | 1 817 |
| | | Baterie vanová Vanová baterie bez příslušenství | | | EAPB020 | 2 478 |
| VODOVODNÍ BATERIE | | Baterie sprchová Sprchová baterie bez příslušenství | | | EAPB061 | 2 065 |
| | | Sprchová baterie s příslušenstvím | | | EAPB042 | 3 718 |
| SYSTÉM ROZVODU TOPENÍ A VODY | | box podomítkový 2-cestný včetně podomítkového těla | | | EAPB051 | 3 305 |
| AKUMULAČNÍ NÁDRŽE | | box podomítkový 3-cestný včetně podomítkového těla | | | EAPB051RX | 3 305 |

| OBRÁZEK | NÁZEV | ROZMĚR | BARVA | ČÍSLO ZBOŽÍ DODAVATELE | JEDNOTKOVÁ CENA V Kč | |
|--|---|--------------------|-------------|------------------------|----------------------|------------------------------|
| Sprchový program EASY a EASY PLUS (KON30 a EAS10) | | | | | | |
| | Sprcha hlavová kulatá, tloušťka 4 mm | ø 20 cm, 1/2" | nerez | JA170 | 1 092 | SANITÁRNÍ KERAMIKA |
| | Sprcha hlavová kulatá, tloušťka 4 mm | ø 30 cm, 1/2" | nerez | JA171 | 1 520 | KOUPELNOVÝ NABÝTEK |
| | Sprcha hlavová čtvercová, tloušťka 4 mm | 20 x 20 cm, 1/2" | nerez | JA172 | 1 134 | |
| | Sprcha hlavová čtvercová, tloušťka 4 mm | 30 x 30 cm, 1/2" | nerez | JA173 | 1 800 | PŘEDSTĚNOVÉ SYSTÉMY |
| | Sprcha hlavová obdélníková, tloušťka 4 mm | 20 x 30 cm, 1/2" | nerez | JA174 | 1 624 | |
| | Sprcha hlavová kulatá | ø 25 cm, 1/2" | ABS chrom | JA180 | 500 | SPRCHOVÉ KOUTY A VANIČKY |
| | Sprcha hlavová čtvercová | 20 x 20 cm, 1/2" | ABS chrom | JA181 | 400 | |
| | Sprcha hlavová Easy kulatá | ø 230 mm | ABS bílá | JA183 | 550 | |
| | Sprcha hlavová Easy kulatá | ø 100 mm | ABS bílá | JA182 | 300 | SPRCHOVÉ ŽLABY |
| | Sprcha hlavová - pro pevnou sprchu, kulatá - do vyprodání zásob | d = 30 cm, 1/2" | nerez | EA0001 | 1 804 | |
| | Sprcha hlavová - pro pevnou sprchu - do vyprodání zásob | 40 x 23,5 cm, 1/2" | nerez | EA0002 | 2 406 | VODOVODNÍ BATERIE |
| | Sprcha hlavová - pro pevnou sprchu - do vyprodání zásob | 40 x 40 cm, 1/2" | nerez | EA0003 | 3 266 | |
| | Sprcha hlavová - pro pevnou sprchu - do vyprodání zásob | 30 x 30 cm, 1/2" | nerez | EA0004 | 2 079 | SYSTÉM ROZVODU TĚPENÍ A VODY |
| Příslušenství k hlavovým sprchám | | | | | | |
| | Pevný držák boční kulatý | l = 35 cm, 1/2" | kov - chrom | EA0150 | 472 | |
| | Pevný držák boční hranatý | l = 35 cm, 1/2" | kov - chrom | EA0450 | 721 | |
| | Pevný držák stropní kulatý | l = 15 cm, 1/2" | kov - chrom | EA0311 | 428 | |
| | Pevný držák stropní hranatý | l = 20 cm, 1/2" | kov - chrom | EA0372 | 661 | AKUMULAČNÍ NADRŽE |

| | OBRÁZEK | NÁZEV | ROZMĚR | BARVA | ČÍSLO ZBOŽÍ DODAVATELE | JEDNOTKOVÁ CENA v Kč |
|------------------------------|----------------------|--|----------------|------------|------------------------|----------------------|
| SANITÁRNÍ KERAMIKA | Sprchové sety | | | | | |
| | | Sprchový set Easy s hlavovou sprchou, ruční sprchou a držákem sprchy - čtverec | | chrom | JA185 | 1790 |
| KOUPELNOVÝ NÁBYTEK | | Sprchový set Easy s hlavovou sprchou, ruční sprchou a držákem sprchy - kulatý | | chrom | JA186 | 1790 |
| PŘEDSTĚŇOVÉ SYSTÉMY | | Sprchový set Easy, ruční sprcha 3 funkce, sprchová tyč vrchní a boční | 150 mm | chrom | JA184 | 890 |
| SPRCHOVÉ KOUBY A VANIČKY | | Sprcha sprchový set k vaně - 1 polohová hlavice, držák sprchy, hadice | 160 cm | chrom | JA201 | 233 |
| | | Sprcha sprchový set - 5 polohová hlavice, držák sprchy, tyč 60 cm, hadice | 160 cm | chrom | JA202 | 746 |
| SPRCHOVÉ ŽLABY | | Sprcha sprchový set - 3 polohová hlavice, držák sprchy, tyč 60cm, hadice, mýdlenka | 160 cm | chrom | JA204 | 749 |
| | Sprcha ruční | | | | | |
| VODOVODNÍ BATERIE | | Sprcha ruční, 1 polohová | | bílá chrom | JA110 | 239 |
| | | Sprcha ruční 1 polohová | ø 10 cm | chrom | JA113 | 150 |
| | | Sprcha ruční, 1 polohová | | chrom | JA106 | 86 |
| SYSTÉM ROZVODU TOPENÍ A VODY | | Sprcha ruční, 1 polohová - do vyprodání zásob | | chrom | CA820 | 161 |
| | | Sprcha ruční, 1 polohová hranatá - do vyprodání zásob | | chrom | CA830 | 161 |
| AKUMULAČNÍ NÁDRŽE | | Sprcha ruční 3 polohová | 11,8 x 11,8 cm | černá | JA112 | 396 |
| | | Sprcha ruční 3 polohová | 10 x 10 cm | bílá chrom | JA111 | 392 |
| | | Sprcha ruční, 3 polohová | | bílá chrom | JA109 | 319 |

| OBRÁZEK | NÁZEV | ROZMĚR | BARVA | ČÍSLO ZBOŽÍ DODAVATELE | JEDNOTKOVÁ CENA V Kč | |
|----------------------|--|---------|---------------|------------------------|----------------------|------------------------------|
| | Sprcha ruční, 3 polohová | | chrom | JA108 | 194 | SANITÁRNÍ KERAMIKA |
| | Sprcha ruční, 3 polohová | | chrom | JA107 | 179 | |
| | Sprcha ruční, 3 polohová, přepínání otočnou rukojetí | ø 11 cm | bílá | JA187 | 410 | KOUPELNOVÝ NABÝTEK |
| | Sprcha ruční, 3 polohová | ø 12 cm | chrom bílá | JA188 | 370 | |
| | Sprcha ruční, 3 polohová, přepínání otočnou rukojetí | ø 12 cm | chrom bílá | JA189 | 370 | |
| | Sprcha ruční, 3 polohová | ø 11 cm | chrom bílá | JA190 | 360 | PŘEDSTĚNOVÉ SYSTÉMY |
| | Sprcha ruční, 1 polohová, hranatá | 11 cm | černá | JA191 | 290 | |
| | Sprcha ruční, 1 polohová | ø 12 cm | černá | JA192 | 290 | |
| | Sprcha ruční 5 polohová | ø 15 cm | chrom | JA114 | 420 | SPRCHOVÉ KOUTY A VANIČKY |
| | Sprcha ruční, 5 polohová | | chrom | CA815 | 422 | |
| | Sprcha ruční, 5 polohová | | chrom | JA104 | 249 | SPRCHOVÉ ŽLABY |
| Příslušenství | | | | | | |
| | Příslušenství ke sprše - hadice, dvouzámek | 160 cm | chrom | JA301 | 184 | |
| | Příslušenství ke sprše - držák sprchy pevný | | chrom | JA102 | 33 | VODOVODNÍ BATERIE |
| | Příslušenství ke sprše - držák sprchy otočný | | chrom | JA103 | 108 | |
| | Příslušenství ke sprše - hadice pro ruční sprchy | 160 cm | černá | JA302 | 250 | |
| | Příslušenství ke sprše - držák ruční sprchy | | černá | JA115 | 50 | SYSTÉM ROZVODU TĚPENÍ A VODY |
| | Hadice pro ruční sprchy Easy | 150 cm | šedá | JA303 | 150 | |
| | Držák ruční sprchy, tyč | 570 mm | chrom | JA184 | 500 | AKUMULAČNÍ NADRŽE |

| OBRÁZEK | NÁZEV | ROZMĚR | BARVA | ČÍSLO ZBOŽÍ DODAVATELE | JEDNOTKOVÁ CENA v Kč |
|--|--|--------------|--------------|------------------------|----------------------|
| Koupelnové radiátory (EAS 50) Radiátor jsou vyroben se zřetelem na pečlivý výběr nejkvalitnějšího materiálu. Trubky v profilu D jsou doplněny horizontálními tyčemi o průměru 20 nebo 22 mm. Dostupné od 1. 1. 2021. | | | | | |
| Krajové připojení | | | | | |
| | 450/800 rovný 284 W | 75/65/20 | bílá RAL9016 | EA 450/800 | 1 239 |
| | 450/1200 rovný 434 W | 75/65/20 | bílá RAL9016 | EA 450/1200 | 1 615 |
| | 450/1500 rovný 554 W | 75/65/20 | bílá RAL9016 | EA 450/1500 | 1 826 |
| | 450/1800 rovný 674 W | 75/65/20 | bílá RAL9016 | EA 450/1800 | 1 971 |
| | 600/800 rovný 358 W | 75/65/20 | bílá RAL9016 | EA 600/800 | 1 309 |
| | 600/1200 rovný 546 W | 75/65/20 | bílá RAL9016 | EA 600/1200 | 1 725 |
| | 600/1500 rovný 697 W | 75/65/20 | bílá RAL9016 | EA 600/1500 | 1 966 |
| | 600/1800 rovný 848 W | 75/65/20 | bílá RAL9016 | EA 600/1800 | 2 299 |
| | 750/800 rovný 428 W | 75/65/20 | bílá RAL9016 | EA 750/800 | 1 420 |
| | 750/1200 rovný 652 W | 75/65/20 | bílá RAL9016 | EA 750/1200 | 1 848 |
| | 750/1500 rovný 833 W | 75/65/20 | bílá RAL9016 | EA 750/1500 | 2 148 |
| 750/1800 rovný 1014 W | 75/65/20 | bílá RAL9016 | EA 750/1800 | 2 373 | |
| Středové připojení | | | | | |
| | 450/800 rovný středový 284 W | 75/65/20 | bílá RAL9016 | EA 450/800S | 1 401 |
| | 450/1200 rovný středový 434 W | 75/65/20 | bílá RAL9016 | EA 450/1200S | 1 438 |
| | 450/1500 rovný středový 554 W | 75/65/20 | bílá RAL9016 | EA 450/1500S | 1 988 |
| | 450/1800 rovný středový 674 W | 75/65/20 | bílá RAL9016 | EA 450/1800S | 2 206 |
| | 600/800 rovný středový 358 W | 75/65/20 | bílá RAL9016 | EA 600/800S | 1 468 |
| | 600/1200 rovný středový 546 W | 75/65/20 | bílá RAL9016 | EA 600/1200S | 1 827 |
| | 600/1500 rovný středový 697 W | 75/65/20 | bílá RAL9016 | EA 600/1500S | 2 122 |
| | 600/1800 rovný středový 848 W | 75/65/20 | bílá RAL9016 | EA 600/1800S | 2 554 |
| | 750/800 rovný středový 428 W | 75/65/20 | bílá RAL9016 | EA 750/800S | 1 518 |
| | 750/1200 rovný středový 652 W | 75/65/20 | bílá RAL9016 | EA 750/1200S | 1 941 |
| | 750/1500 rovný středový 833 W | 75/65/20 | bílá RAL9016 | EA 750/1500S | 2 297 |
| 750/1800 rovný středový 1014 W | 75/65/20 | bílá RAL9016 | EA 750/1800S | 2 539 | |
| Regulace radiátorů | | | | | |
| Ventil radiátorový | | | | | |
| | Závitový pro termostatickou hlavici - přímý | 1" | | EAS-VP-4 | 626 |
| | Závitový pro termostatickou hlavici - přímý | 1/2" | | EAS-VP-2 | 271 |
| | Závitový pro termostatickou hlavici - přímý + Eurokonus | 1/2" | | EAS-VP-2E | 276 |
| | Závitový pro termostatickou hlavici - přímý | 3/4" | | EAS-VP-3 | 411 |
| | Závitový pro termostatickou hlavici - přímý | 3/8" | | EAS-VP-1 | 258 |
| | Závitový pro termostatickou hlavici - rohový | 1" | | EAS-VR-4 | 626 |
| | Závitový pro termostatickou hlavici - rohový | 1/2" | | EAS-VR-2 | 271 |
| | Závitový pro termostatickou hlavici - rohový + Eurokonus | 1/2" | | EAS-VR-2E | 276 |
| | Závitový pro termostatickou hlavici - rohový | 3/4" | | EAS-VR-3 | 411 |
| | Závitový pro termostatickou hlavici - rohový | 3/8" | | EAS-VR-1 | 258 |
| Šroubení | | | | | |
| | Uzavíratelné - přímé | 1/2" | | EAS-SP-2 | 169 |
| | Uzavíratelné - přímé + Eurokonus | 1/2" | | EAS-SP-2E | 174 |
| | Uzavíratelné - přímé | 3/4" | | EAS-SP-3 | 301 |
| | Uzavíratelné - přímé | 3/8" | | EAS-SP-1 | 158 |
| | Uzavíratelné - rohové | 1/2" | | EAS-SR-2 | 167 |
| | Uzavíratelné - rohové + Eurokonus | 1/2" | | EAS-SR-2E | 174 |
| | Uzavíratelné - rohové | 3/4" | | EAS-SR-3 | 301 |
| | Uzavíratelné - rohové | 3/8" | | EAS-SR-1 | 158 |
| Termostatické hlavice | | | | | |
| | TH 03 B termostatická | M30 x 1,5 | | EAS-TH-3 | 263 |
| | TH 01 B termostatická | M30 x 1,5 | | EAS-TH-1 | 258 |

| OBRÁZEK | NÁZEV | ROZMĚR | ČÍSLO ZBOŽÍ DODAVATELE | JEDNOTKOVÁ CENA V Kč |
|--|--|---|------------------------|--|
| <p>Systém podlahového vytápění (EAS60) Celý rozvod podlahového topení je možné realizovat ze systému EASY, ve kterém jsou zařazeny rozdělovače, trubky PE-RT/EVOH NATURAL, systémové desky a příslušenství.</p> | | | | |
| <p>Rozdělovač EASY bez mísení s průtokoměry nerez</p> | | | | |
| | Rozdělovač – 2 okruhy | 1" x 2 okruhy | 220ACTP-06-02-PT | 1 954 |
| | Rozdělovač – 3 okruhy | 1" x 3 okruhy | 220ACTP-06-03-PT | 2 617 |
| | Rozdělovač – 4 okruhy | 1" x 4 okruhy | 220ACTP-06-04-PT | 3 153 |
| | Rozdělovač – 5 okruhy | 1" x 5 okruhů | 220ACTP-06-05-PT | 3 695 |
| | Rozdělovač – 6 okruhy | 1" x 6 okruhů | 220ACTP-06-06-PT | 4 237 |
| | Rozdělovač – 7 okruhy | 1" x 7 okruhů | 220ACTP-06-07-PT | 4 776 |
| | Rozdělovač – 8 okruhy | 1" x 8 okruhů | 220ACTP-06-08-PT | 5 338 |
| | Rozdělovač – 9 okruhy | 1" x 9 okruhů | 220ACTP-06-09-PT | 5 863 |
| | Rozdělovač – 10 okruhy | 1" x 10 okruhů | 220ACTP-06-10-PT | 6 391 |
| | Rozdělovač – 11 okruhy | 1" x 11 okruhů | 220ACTP-06-11-PT | 6 934 |
| | Rozdělovač – 12 okruhy | 1" x 12 okruhů | 220ACTP-06-12-PT | 7 486 |
| | <p>Sestava rozdělovače složená z: výpustní rozdělovač s regulátory průtoku a výstupy 3/4" EK, výstupní rozdělovač se zabudovanými ventily s možností připojení elektrotermických pohonů s výstupy 3/4" EK.</p> | | | |
| | Zakončovací skupina s automatickým odvzdušněním a vypouštěním | | 254CD-06 | 519 |
| <p>Trubky</p> | | | | |
| | Trubka plastová | 16 x 2, 200 m | EAP311606W | 22 |
| | Tlaková třída: 4/6 bar Max. teplota: 70°C Materiál: PE-RT - s kyslíkovou bariérou EVOH | | | |
| | EASY trubka s EVOH, PE-RT | 17 x 2 mm, 200 m | EAP311706W | 23 / m |
| EASY trubka s EVOH, PE-RT | 17 x 2 mm, 500 m | EAP311708W | 22 / m | |
| <p>Systémová deska</p> | | | | |
| | Systémová deska s izolací 30 mm | 30 x 800 x 1400 mm, (bal.11,2 m ²) | KR/N EPS 200/30mm | 3 688 / 250 bal / m² |
| | Systémová deska s izolací 11 mm | 11 x 800 x 1400 mm (bal.15,68 m ²) | KR/N EPS 200/11mm | 4 142 / 196 bal / m² |
| | Systémová deska bez izolace | 1 x 800 x 1400 mm, (bal.15,68 m ²) | N-PS 1MM | 2 573/ 157 bal / m² |
| | Izolace plošná - TACKER UNI PT s reflexní fólií, rastrem a lepicí páskou 30 mm, EPS100, balení 10 m ² | | EPS100/30MM | 1 916 |
| <p>Příslušenství</p> | | | | |
| | Dilatační pás s přesahující fólií, tl. 8 mm, šířka 150 mm Malé balení 50 m | 8 x 150 mm | 656790048 | 15 / m |
| | Fólie k podlahovému vytápění, reflexní (bal. 50 m) šířka 102 cm, tl. 0,105 mm | | 645800017 | 1 446 |
| | Svorné šroubení vnitřní závit Honeywell 3/4" x 16 x 2 mm | | FEG3/4PM16X2 | 82 |
| | Přechodka 3/4" EUROKONUS pro PB trubku vnější 17 mm | | 216-17020 | |

 SANITÁRNÍ
KERAMIKA

 KOUPELNOVÝ
NÁBYTEK

 PŘEDSTĚNOVÉ
SYSTÉMY

 SPRCHOVÉ KOUTY
A VANIČKY

SPRCHOVÉ ŽLABY

 VODOVODNÍ
BATERIE

 SYSTÉM ROZVODU
TOPENÍ A VODY

 AKUMULAČNÍ
NADRŽE

| | OBRÁZEK | NÁZEV | ROZMĚR | ČÍSLO ZBOŽÍ DODAVATELE | JEDNOTKOVÁ CENA v Kč |
|------------------------------|---------|---|--------|------------------------|----------------------|
| SANITÁRNÍ KERAMIKA | | Tacker nářadí pro montéry spon ploch. izol pro spony W983-1 | | W863Y600CZ | 3 850 |
| KOUPELNOVÝ NÁBYTEK | | TACKER spony Giacomini 40 mm, balení 180 ks / 3600 ks | | W983Y642CZ | 2 |
| PŘEDSTĚNOVÉ SYSTÉMY | | Kulový kohout přímý se šroubením, červená | 1" | 198010008 | 412,50 |
| | | Kulový kohout přímý se šroubením, modrá | 1" | 198010211 | 412,50 |
| | | Kulový kohout rohový se šroubením, červená | 1" | 198110008 | 511,92 |
| | | Kulový kohout rohový se šroubením, modrá | 1" | 198110211 | 511,92 |
| SPRCHOVÉ KOUTY A VANIČKY | | Kulový kohout přímý se šroubením a integrovaným teploměrem, červená | 1" | 197910008 | 676,92 |
| | | Kulový kohout přímý se šroubením a integrovaným teploměrem, modrá | 1" | 197910211 | 676,92 |
| SPRCHOVÉ ŽLABY | | Kulový kohout rohový se šroubením a integrovaným teploměrem, červená | 1" | 350T/1-06 | 984 |
| | | Kulový kohout rohový se šroubením a integrovaným teploměrem, modrá | 1" | 350T/1-06B | 974 |
| VODOVODNÍ BATERIE | | Příslušenství systémové Comap TW950 pro 16 až 18 Vodící oblouk pro trubky, pod rozvaděč v=80mm, l=2m | | C250008001 | 51,2 |
| SYSTEM ROZVODU TOPENÍ A VODY | | | | | |
| AKUMULAČNÍ NÁDRŽE | | | | | |

| OBRÁZEK | NÁZEV | ROZMĚR | BARVA | ČÍSLO ZBOŽÍ DODAVATELE | JEDNOTKOVÁ CENA v Kč |
|--|--|----------------------|-------|------------------------|----------------------|
| <p>Rozvody vody, topení a systémového vytápění EASY, lisovací tvarovky (EAS62) Vícevrstvé trubky z polyethylenu PE-RT/Al/PE-RT d=16 mm, d=20 mm, d=25 mm a tvarovky jsou určeny pro tlakové rozvody pitné vody, teplé vody, nízkoteplotního podlahového vytápění a ústředního vytápění. Tvarovky jsou mosazné a pocínované.</p> | | | | | |
| <p>Vícevrstvé trubky PE-RT/Al/PE-RT Základní charakteristika: Vícevrstvé trubky PE-RT/Al/PE-RT jsou trubky s podélně svařenou hliníkovou trubkou. Trubka snese vysoký statický tlak a odolává rázům i krátkodobému překročení teploty. Základní technické parametry: Maximální provozní teplota: 95°C; maximální provozní tlak: 10 barů. Nepropustnost kyslíku 100%. Nepropustné Jednotlivé vrstvy:</p> | | | | | |
| | | | | | |
| <p>Vícevrstvé trubky</p> | | | | | |
| | Trubka vícevrstvá EASY PE-RT/Al/PE-RT | 16 x 2,0, bal 200 m | | EAP301606W | 21 |
| | Trubka vícevrstvá EASY PE-RT/Al/PE-RT | 20 x 2,25, bal 100 m | | EAP302004W | 33 |
| | Trubka vícevrstvá EASY PE-RT/Al/PE-RT | 25 x 2,5, bal 50 m | | EAP302503W | 59 |
| <p>VARIANTY EASY PE-RT/Al/PE-R T- krátké délky</p> | | | | | |
| | VARIANTY EASY PE-RT/Al/PE-R T- krátké délky | 16 x 2,0, v kole | | EAP301606W-KD | 21 |
| | VARIANTY EASY PE-RT/Al/PE-R T- krátké délky | 20 x 2,25, v kole | | EAP302004W-KD | 33 |
| | VARIANTY EASY PE-RT/Al/PE-R T- krátké délky | 25 x 2,5, v kole | | EAP302503W-KD | 59 |
| <p>Lisovací tvarovky</p> | | | | | |
| <p>Koleno 90°</p> | | | | | |
| | 16 | | | EAF301000W | 85 |
| | 20 | | | EAF301100W | 116 |
| | 25 | | | EAF301200W | 207 |
| <p>Koleno 90° - vnější závit</p> | | | | | |
| | 16 x 1/2" | | | EAF303000W | 93 |
| | 20 x 1/2" | | | EAF303100W | 108 |
| | 20 x 3/4" | | | EAF303101W | 133 |
| | 5 x 3/4" | | | EAF303201W | 190 |
| <p>Koleno 90° - vnitřní závit</p> | | | | | |
| | 16 x 1/2" | | | EAF305000W | 108 |
| | 20 x 1/2" | | | EAF305100W | 120 |
| | 20 x 3/4" | | | EAF305101W | 150 |
| | 25 x 3/4" | | | EAF305201W | 204 |
| <p>Nástěnné koleno 90° - vnitřní závit</p> | | | | | |
| | 16 x 1/2" | | | EAF307000W | 180 |
| | 20 x 1/2" | | | EAF307100W | 200 |
| | 20 x 3/4" | | | EAF307101W | 225 |
| | 16 x 1/2 x 16 | | | EAF308000W | 363 |
| | 20 x 1/2 x 20 | | | EAF308101W | 387 |
| | Tvarovka EASY Koleno L typ 16/300 mosazná topení 12 x 350 mm | | | XF140693W | 330 |
| <p>T-kus</p> | | | | | |
| | 16 | | | EAF312000W | 107 |
| | 20 | | | EAF312100W | 154 |
| | 25 | | | EAF312200W | 263 |

 SANITÁRNÍ
KERAMIKA

 KOUPELNOVÝ
NABYTEK

 PŘEDSTĚNOVÉ
SYSTÉMY

 SPRCHOVÉ KOUTY
A VANIČKY



SPRCHOVÉ ŽLABY

 VODOVODNÍ
BATERIE

 SYSTÉM ROZVODU
TOPENÍ A VODY

 AKUMULAČNÍ
NADRŽE

| | OBRÁZEK | NÁZEV | ROZMĚR | BARVA | ČÍSLO ZBOŽÍ DODAVATELE | JEDNOTKOVÁ CENA v Kč |
|------------------------------|---------|---|--------|-------|------------------------|----------------------|
| SANITÁRNÍ KERAMIKA | | T-kus redukovaný | | | | |
| | | 16 x 20 x 16 | | | EAF313010W | 150 |
| | | 20 x 16 x 16 | | | EAF313100W | 144 |
| | | 20 x 16 x 20 | | | EAF313101W | 159 |
| | | 20 x 20 x 16 | | | EAF313110W | 157 |
| | | 20 x 25 x 20 | | | EAF313120W | 241 |
| | | 25 x 16 x 25 | | | EAF313202W | 258 |
| | | 25 x 20 x 20 | | | EAF313211W | 226 |
| | | 25 x 20 x 25 | | | EAF313212W | 267 |
| KOUPELNOVÝ NÁBYTEK | | T-kus s vnitřním závitem | | | | |
| | | 16 x 1/2" x 16 | | | EAF314000W | 150 |
| | | 20 x 1/2" x 20 | | | EAF314101W | 173 |
| | | 20 x 3/4" x 20 | | | EAF314111W | 216 |
| | | 25 x 1/2" x 25 | | | EAF314202W | 231 |
| | | 25 x 3/4" x 25 | | | EAF314212W | 312 |
| PŘEDSTĚNOVÉ SYSTÉMY | | T-kus s vnějším závitem | | | | |
| | | 16 x 1/2" x 16 | | | EAF315000W | 182 |
| | | 20 x 1/2" x 20 | | | EAF315101W | 198 |
| | | 20 x 3/4" x 20 | | | EAF315111W | 233 |
| SPRCHOVÉ KOUTY A VANIČKY | | Spojka | | | | |
| | | 16 | | | EAF320000W | 72 |
| | | 20 | | | EAF320100W | 97 |
| | | 25 | | | EAF320200W | 166 |
| SPRCHOVÉ ŽLABY | | Spojka redukovaná | | | | |
| | | 20 x 16 | | | EAF321100W | 88 |
| | | 25 x 20 | | | EAF321210W | 137 |
| SPRCHOVÉ ŽLABY | | Spojka s vnějším závitem | | | | |
| | | 16 x 1/2" | | | EAF323000W | 81 |
| | | 20 x 1/2" | | | EAF323100W | 85 |
| | | 20 x 3/4" | | | EAF323110W | 114 |
| | | 25 x 3/4" | | | EAF323210W | 142 |
| | | 25 x 1" | | | EAF323220W | 227 |
| VODOVODNÍ BATERIE | | Spojka s vnitřním závitem | | | | |
| | | 16 x 1/2" | | | EAF325000W | 97 |
| | | 20 x 1/2" | | | EAF325100W | 102 |
| | | 20 x 3/4" | | | EAF325110W | 131 |
| | | 25 x 3/4" | | | EAF325210W | 146 |
| SYSTÉM ROZVODU TOPENÍ A VODY | | Příslušenství systémové | | | | |
| | | Držadlo kalibrátoru na trubky EASY | | | XF170099W | 496 |
| | | Kalibrační trn pro trubky EASY 16 | | | XF170016W | 849 |
| | | Kalibrační trn pro trubky EASY 20 | | | XF170020W | 849 |
| | | Kalibrační trn pro trubky EASY 25 | | | XF170025W | 850 |
| AKUMULAČNÍ NÁDRŽE | | Kalibrační souprava pro trubky EASY 16 - 32 | | | TF750163W | 3 819 |

| OBRÁZEK | NÁZEV | ROZMĚR | BARVA | ČÍSLO ZBOŽÍ DODAVATELE | JEDNOTKOVÁ CENA V Kč |
|---|---------------------------|--------|-------|------------------------|----------------------|
| Akumulační nádoby (EAS76) | | | | | |
| Akumulační nádrže řady PS EASY jsou určeny pro akumulaci a následnou distribuci tepelné energie z kotlů na pevná paliva, tepelných čerpadel, elektrokotlů apod. Do návarků 6/4" lze instalovat přímo elektrická topná tělesa (o výkonech v rozmezí 2 - 8,2 (12) kW), která mohou být napájena 230 V nebo 3 x 230 V / 400 V. Nádrže mají tři návarky ze strany, jeden nahoru a jeden návarek pro instalaci jímky pro čidlo. Samostatná položka je izolace o tloušťce 100 mm pro tyto nádrže. | | | | | |
| Akumulační nádoby | | | | | |
|  | PS 600 EASY, bez izolace | 560 l | | 15485 | 11 285 |
| | PS 900 EASY, bez izolace | 859 l | | 15486 | 14 128 |
| | PS 1100 EASY, bez izolace | 1037 l | | 15962 | 17 394 |
| Příslušenství k akumulacím nádobám | | | | | |
|  | IZOL 600 EASY izolace | | | 15487 | 6 096 |
| | IZOL 900 EASY izolace | | | 15488 | 7 098 |
| | IZOL 1100 EASY izolace | | | 15963 | 7 805 |

Orientace v sortimentu

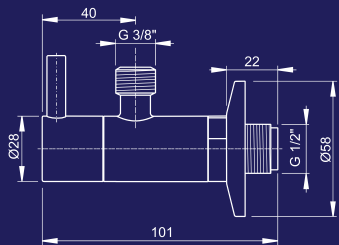
| | |
|-------|---|
| EAS01 | EASY - sanitární keramika |
| EAS02 | EASY - rohové ventily |
| EAS05 | EASY - předstěnové systémy |
| EAS10 | EASY - baterie, sprchový program |
| EAS11 | EASY - baterie Plus Neon New |
| EAS12 | EASY - baterie |
| EAS15 | EASY - sprchové zástěny, vaničky z litého mramoru |
| EAS19 | EASY - sprchové zástěny |
| EAS25 | EASY - sprchové žlaby |
| EAS34 | EASY - koupelnový nábytek |
| EAS50 | EASY - koupelnové radiátory |
| EAS52 | EASY - termostatické hlavice, ventily, šroubení |
| EAS60 | EASY - systém podlahového topení |
| EAS62 | EASY - rozvody vody, topení a systémového vytápění, lisovací tvarovky |
| EAS76 | EASY - akumulacím nádoby |
| JIKA7 | JIKA - baterie Jika |
| KON30 | EASY - sprchový program |

Poznámky

A large rectangular area with a light gray background, containing 25 horizontal dotted lines for writing notes.

Poznámky

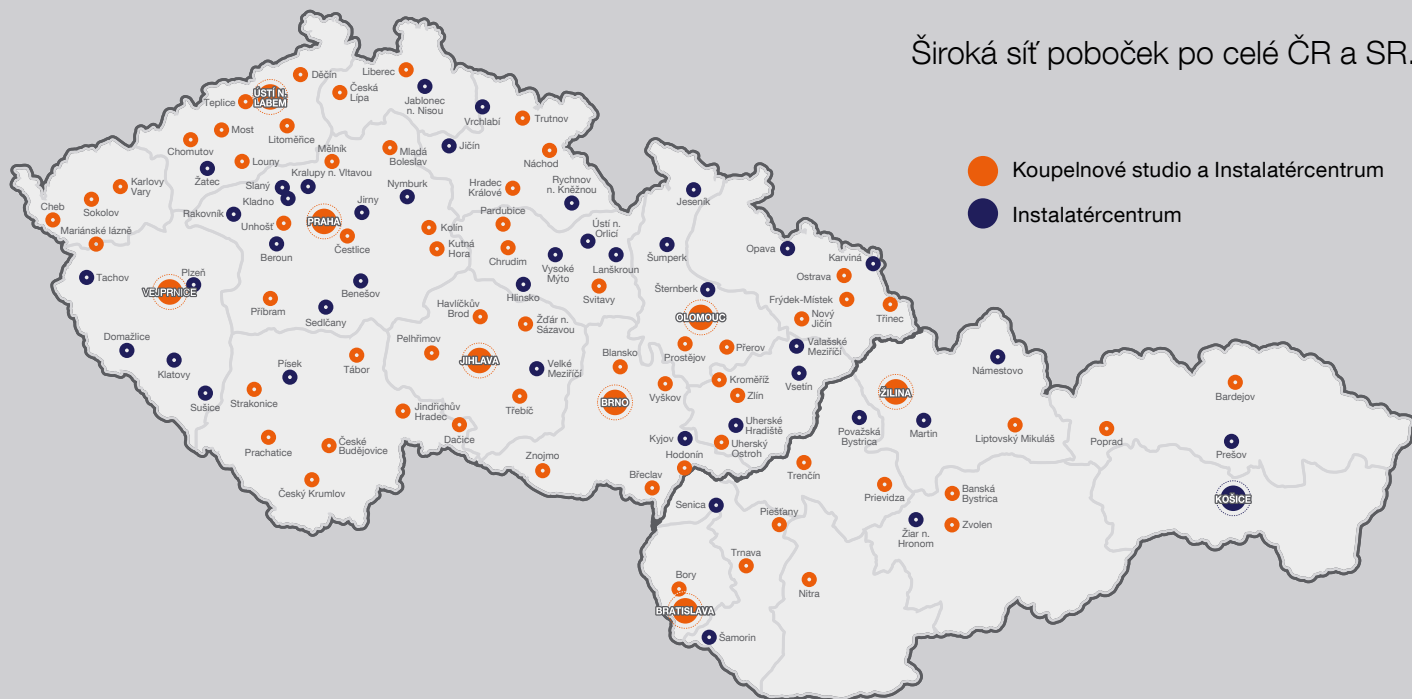
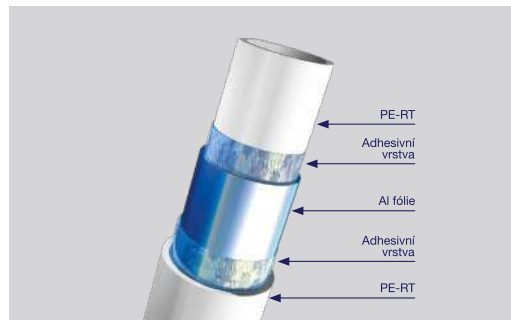
A large rectangular area for notes, filled with horizontal dotted lines for writing.



Značka pro ekonomické projekty a rekonstrukce ...



easy



Široká síť poboček po celé ČR a SR.

- Koupelnové studio a Instalátércentrum
- Instalátércentrum



Centrála společnosti

ČR: Tyršova 647 . 664 42 Modřice . www.ptacek.cz

SR: Vajnorská 140 . 831 04 Bratislava . www.ptacek.sk

Infolinka

Velkoobchod: +420 220 800 100

Velkoobchod: + 421 2 444 55 782-3